


DATASILE : MUTUALISER LES DONNÉES DE L'ASILE

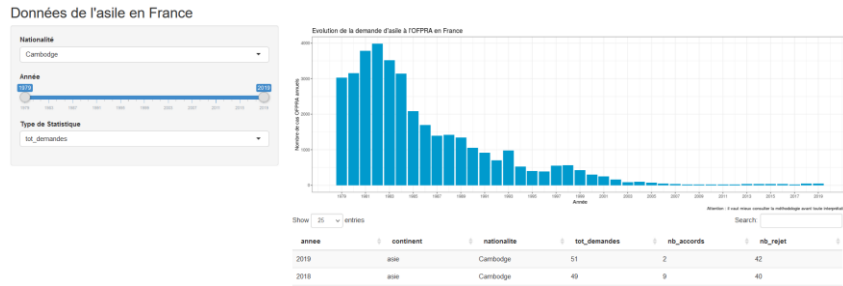


Travailler sur l'asile : quelles données, quels enjeux?

Semaine DATA SHS PARIS 2022


Fred Salin – IRIS/EHESS – ICM

GENÈSE : LES DONNÉES DE L'OFPPRA



- - données importantes pour toutes les recherches sur l'asile (analyse ou contextualisation)
- - assez difficile d'accès (publication sous forme de PDF)
- - lors d'un terrain, tableaux Excel envoyés par l'OFPPRA, depuis 1979.
- D'où :
 - - Comment les mutualiser?
 - - Comment les contextualiser?
 - - Comment les visualiser?
 - - Quels autres types de données pourraient faire l'objet d'un travail commun similaire?

41 pièces jointes



QUATRE GROUPES INITIAUX

DATA : recenser les données qui existent et celles qui manquent, les acquérir, mieux comprendre le circuit de production des données.

CHRONO : réfléchir sur un type de données précis : les données historiques, événementielles (dates, images), aux enjeux propres associés de collecte, de présentation, de mutualisation.

VISU : travailler à la visualisation des données, d'un point de vue sensible, technique, et politique – Philippe Rivière

CARTO : travailler à la visualisation des données cartographiques, d'un point de vue sensible, technique, et politique – Philippe Rekacewicz

Projet de deux ans coordonné avec Karen Akoka (septembre 2021-septembre 2023) financé par l'Institut Convergence Migrations

~40 participant·es : chercheur·es, étudiant·es, ou membres d'associations, pas nécessairement quantitativiste

Des réunions hebdomadaires, mensuelles ou bimensuelles selon les groupes

Projet en cours, site de publication : datasile.org



UNE MUTUALISATION À PLUSIEURS ÉCHELLES

- *Mutualisation du repérage des données :*
 - Entraide et rédaction venir d'un guide pour trouver les jeux de données sur l'asile
 - Organisation d'un Datathon avec Brian Chauvel (PUD – Nanterre), collaboration avec PUD- Toulouse et PUD-Poitiers
 - Ateliers collectifs sur l'obtention des données d'Eurostat, compression parquet et visualisation

- *Mutualisation de l'analyse des jeux de données :*
 - Groupe de travail sur des enquêtes qui touchent à l'asile, EX : ES-DS, DREES
 - Utilisation du site Observable pour se former (Plot, Javascript, SQL) et analyser des données via la visualisation (Dublin, demandes d'asile, carte avec les associations)
 - Ateliers cartographiques



MUTUALISATION DES EFFORTS D'OBTENTION DES DONNÉES

- *Différents types de données :*

- Les enquêtes publiques : ELIPA, TeO, ES-DS, Sans-Domiciles, etc.
- Données associatives : centres de rétention, enquête « Oubliés du droit d'asile »
- Données publiques à travailler : répertoire des associations, crédits associatifs, données FINESS
- Données chronologiques : mutualisation sur Airtable, visualisation sur Observable
- Statistiques publiques sur l'asile : Eurostat, chiffres de l'immigration etc

- *Rendre plus accessible les données qui existent :*

- Travail avec PROGEDO et le CASD pour contacter les institutions
- Deux axes : décrire les procédures d'asile et décrire le système d'hébergement
- Institutions contactées : OFPRA, Ministère de l'Intérieur, DIAIR.
- Difficulté du dialogue entre les institutions productrices de données et la recherche, manque d'accessibilité des données administratives sur l'asile



QUELQUES LIENS

- Notebooks d'Observable :

<https://observablehq.com/@datasile?tab=notebooks>

- Site de Datasile :

<https://datasile.org>

